


# Gazetka malucha



nr

2

CZASOPISMO KLASY TRZECIEJ



## TO MY - REDAKCJA „MALUCH”

W roku szkolnym 2017/2018 w naszej szkole, uczniowie klas trzecich będą wydawać gazetkę o nazwie „Maluch”.

W skład naszej redakcji wchodzi dwa zespoły:

| I ZESPÓŁ            | II ZESPÓŁ               |
|---------------------|-------------------------|
| Maja Pszczółkowska, | Maja Łyszkowska         |
| Julia Biernacka,    | Mikołaj Maruszewski     |
| Kacper Leszczyński, | Bartosz Urbański        |
| Piotr Czarnecki     | Nina Murawska           |
| Piotr Mikołowski    | Amelia Śmigielka        |
| Emilia Gryczan      | Anna Milewska           |
| Patryk Dziurkowski  | Mateusz Milewski        |
|                     | Kacper Kałędek          |
|                     | Krzysztof Szewczykowski |

Naszymi opiekunami są: p. K. Walczak i p. B. Groszek



## Polubić zimę

Za nami pierwszy w tym roku śnieg. Na krótko cały świat przykryła biała pierzynka. Dorośli narzekali na trudne warunki na drogach, ale my – dzieci - bardzo się ucieszyliśmy. Można było ulepić bałwana, pojeździć na sankach, porzucać śnieżkami lub zrobić aniołka na śniegu. Po szarych i bardzo deszczowych miesiącach była to miła odmiana.

Zima mimo niskich temperatur i krótkiego dnia to lubiana pora roku. Trwa od 21 grudnia do 20 marca. W tym czasie są święta Bożego Narodzenia – magiczny czas, na który czekamy cały rok, oraz ferie zimowe, kiedy możemy odpocząć po miesiącach ciężkiej pracy.

I chociaż śnieg szybko zniknął, na pewno niedługo znów się pojawi. Korzystajmy wtedy z uroków tej wyjątkowej pory roku i spróbujmy polubić zimę!




## Sen zimowy zwierząt

Zimą chłód utrudnia zwierzętom poszukiwanie pożywienia. Wiele ptaków (m.in. Jaskółki) migruje w stronę cieplejszych obszarów. Inne zwierzęta zaś zapadają w sen zimowy. Jedne zasypiają nagle, inne, jak wiewiórka przygotowują jamę, w której się chowają. Czasem przed zaśnięciem, najadają się do syta żeby zgromadzić zapas tłuszczu, który pozwoli im przeżyć bez jedzenia aż do przebudzenia. Inne budzą się, co jakiś czas, aby napić się i pożywić. W najgłębszej fazie snu zwanej hibernacją, tętno serca oraz funkcje fizjologiczne organizmu są spowolnione, co pozwala oszczędzać energię. Temperatura ciała spada przystosowując się do warunków otoczenia. Niektóre ssaki jak np. niedźwiedzie chowają się w niedostępnych macecznikach i śpią długo zachowując stosunkowo wysoka temperaturę swojego ciała. Inne zaś tracą wagę np. suseł gubi jej połowę.



# *I. PISZEMY*



## **I ty możesz pomóc - spotkanie uczniów z ratownikami medycznymi.**

Mały Samorząd Uczniowski w dn. 23 XI 2017r. zorganizował spotkanie z ratownikami medycznymi w kl. I – III. Celem zajęć przeprowadzonych przez wykwalifikowanych ratowników medycznych było przygotowanie nas - uczniów do wykonywania prostych, lecz niezbędnych czynności tj. udzielania pierwszej pomocy oraz prawidłowe zachowania się w czasie wypadku, w sytuacjach zagrożenia życia lub zdrowia.

Mieliśmy okazję wysłuchać i obejrzeć prezentację na temat udzielania pierwszej pomocy. Poznaliśmy numery alarmowe oraz czynności, które wykonuje się w przypadku oparzeń, zaskąbnień oraz padaczki.

W trakcie prowadzonych zajęć obserwowaliśmy, w jaki sposób należy prawidłowo opatrzyć rany oraz zapoznaliśmy się z dostępnymi środkami opatrunkowymi. Ponadto ćwiczyliśmy układanie poszkodowanego w pozycji bezpiecznej. Zapoznaliśmy się również z folią NRC, którą nazywa się kocem termicznym. Służy ona do poprawy komfortu cieplnego i zmniejsza ryzyko wychłodzenia termicznego.

Następnie po części teoretycznej przyszła pora na część praktyczną. Kolejno podchodziliśmy do fantoma i próbowaliśmy swoich sił w resuscytacji krążeniowo – oddechowej. Wykonywaliśmy uciśnięcia klatki piersiowej oraz wdechy ratownicze. Dzięki temu spotkaniu już nigdy nie przejdziemy obojętnie obok człowieka potrzebującego pomocy. Nauczyliśmy się sposobów niesienia pomocy, które w przyszłości być może przyczynią się do uratowania komuś życia.



## Magiczny wieczór Andrzejkowy

Andrzejki to magiczny wieczór. W nocy z 29 na 30 listopada w dzień św. Andrzeja odprawiamy szereg wróżb chcąc odkryć naszą przyszłość. Jest to jednocześnie ostatnia okazja do hucznych zabaw przed rozpoczęciem okresu adwentu, czyli oczekiwania na przyjście Zbawiciela. Nasz Mały samorząd uczniowski także nie zapomniał o tej głęboko zakorzenionej w naszym kraju tradycji i przygotował wieczór andrzejkowy dla uczniów klas I – III. Wieczór rozpoczął się od krótkiego przedstawienia. Stroje dzieci wprowadziły wszystkich obecnych w magiczny nastrój. Poprzebierane były w stroje cygarek i wróżek, które nieodłącznie kojarzą nam się z przewidywaniem przyszłości i magii. Tego dnia nie mogło zabraknąć również wróżb, dzięki którym mogliśmy odkryć tajemnice tego, co czeka nas w przyszłości. Tego wieczoru nikt z nas nie był w stanie ukryć swoich emocji podczas oczekiwania na rezultaty przeprowadzonych wróżb.








## Wycieczka do Warszawy

W dniu 14 listopada 2017r. odbyła się wycieczka do Warszawy. W wycieczce uczestniczyły kl. I – III Szkoły Podstawowej w Opinogórze Górnej. Podczas wycieczki odwiedziliśmy Teatr Capitol i Telewizję Polską. W budynku TVP mogliśmy zobaczyć studia nagrań znanych programów. Mieliśmy również okazję spotkać znaną i lubianą aktorkę Annę Dymną. Udało nam się zamienić z Panią kilka zdań. W teatrze Capitol oglądaliśmy także spektakl pod tytułem „Lampa Alladyna”. Wycieczka była bardzo udana a wszystkie dzieci niezwykle zadowolone.





## 1 listopad – Dzień Zmarłych

W dniu 1 listopada pełni zadumy wspominaliśmy wszystkich zmarłych w szczególności naszych najbliższych, których nie ma już wśród nas. Odwiedzamy ich groby, na których składaliśmy kwiaty, zapalamy znicze i modlimy się za ich dusze. Uczniowie klas III również udali się na cmentarz w Opinogórze Górnej. Odwiedziliśmy Grób Żołnierza i Kustosza Muzeum Romantyzmu Pana Królika. Odwiedziliśmy także szereg innych grobów, na których zapalaliśmy znicze.



## 11 listopad – Święto Niepodległości

Tego dnia obchodzimy Narodowe Święto Niepodległościowe. Jest to święto państwowe obchodzone w naszym kraju corocznie. Jest to najważniejsze polskie święto narodowe związane z odzyskaniem przez Polskę niepodległości po 123 latach zaborów.

Dzień 11 listopada ustanowiono świętem państwowym po raz pierwszy dopiero w 1937 roku. W latach 1939-44 podczas okupacji hitlerowskiej oraz w okresie od 1945 do 1989 roku, w czasie rządów komunistycznych obchodzenie święta 11 listopada było zakazane. Dopiero w roku 1989, ustawą Sejmu, przywrócono obchody tego święta, od tego roku Święto Niepodległości jest najważniejszym świętem państwowym a dzień 11 listopada jest dniem wolnym od pracy.

Święto obchodzone jest w całym kraju, lecz najważniejsze obchody odbywają się w Warszawie na placu Józefa Piłsudskiego pod Grobem Nieznanego Żołnierza.

Uczniowie naszej szkoły również upamiętnili ten dzień. Cała społeczność szkolna uczestniczyła w Akademii z okazji obchodzonego święta.



## Mikołajki


W dniu 6 grudnia w naszej szkole czekaliśmy na św. Mikołaja. Uczniowie należący do Małego Samorządu Uczniowskiego z klas IIIa i IIIb przygotowali dla koleżanek i kolegów z oddziałów przedszkolnych i edukacji wczesnoszkolnej krótki program słowno-muzyczny "Jedzie Mikołaj" składający się z wierszy i piosenek. W szkole pojawiło się też dwóch Mikołajów, którzy powitali nas i rozdali prezenty. Program wprowadził wszystkich w nastrój Świąt Bożego Narodzenia.



## Wizyta w schronisku w Pawłowie

W ramach akcji "Świąteczna paka dla psiaka" w dniu 7 grudnia uczniowie klas IIIa i IIIb odwiedzili schronisko dla bezdomnych psów w Pawłowie.

Obchodziliśmy boksy, w których mieszkają psy i poznaliśmy, jak wygląda życie psów w schronisku. Przekazaliśmy mikołajkowe upominki dla zwierząt w postaci karmy przyczyniając się w ten sposób do dokarmienia zwierząt w schronisku. W podziękowaniu za wizytę od pracowników schroniska otrzymaliśmy pamiątkowe zakładki i naklejki oraz cukierki. Szkoła otrzymała także podziękowanie w formie dyplomu.



## Prawa dziecka

W naszej szkole w dniu 20 listopada wychowawcy klas przeprowadzili zajęcia dotyczące praw dziecka. Dzięki tym lekcjom mogliśmy zapoznać się z podstawowymi prawami, jakie nam przysługują. Ciekawe łąmigłówki, wspólne dyskusje jak również wspólnie rozwiązywane zadania uświadomiły nam, że prawa to nie tylko materia zarezerwowana dla dorosłych, ale także dla nas – dla dzieci. Podczas zajęć mogliśmy się również zapoznać z osobami i instytucjami wspierającymi dzieci w przestrzeganiu ich praw w tym: wychowawca, pedagog, Rzecznik Praw Dziecka, Policja. Ośrodek Pomocy Społecznej itp. Poznaliśmy również numer telefonu zaufania Rzecznika Praw Dziecka i zasady korzystania z tego telefonu. Na podsumowanie zajęć wszyscy na swoim balonie zapisaliśmy prawa dziecka, które następnie wypuściliśmy w powietrze. To wypuszczenie balonów w górę miało być symbolem oznajmieniu całemu światu, że dzieci tak samo jak dorośli mają swoje prawa.



# *II. CIEKAWOSTKI*





## Tradycje bożonarodzeniowe

Tradycje bożonarodzeniowe przekazywane są w naszym kraju z pokolenia na pokolenie. Ukształtowały się one na przestrzeni wieków, gdy zwyczaje pochodzące z czasów pogańskich przeplatały się z tymi wprowadzanymi przez kościół katolicki. Święta Bożego Narodzenia obok świąt Wielkanocy są najważniejszymi świętami religijnymi w Polsce.

Do najbardziej powszechnych i znanych nam wszystkim zwyczajów świątecznych należą:

- łamanie się opłatkiem,
- wyczekiwanie pierwszej gwiazdki na niebie
- pozostawione wolne miejsce przy stole wigilijnym dla zagubionego gościa. Wolne miejsce przy stole jest również symbolem pamięci o naszych bliskich, których już nie ma wśród nas,
- wkładanie sianka pod obrus
- 12 potraw wigilijnych
- ubieranie choinki
- wręczanie sobie prezentów.



## 9 najdziwniejszych tradycji świątecznych z całego świata!

### 1. Krampus, straszny brat św. Mikołaja

Kiedy polskie dzieci czekają na św. Mikołaja, austriackie drżą z obawy przed Krampusem. To zły brat Mikołaja, który wygląda jak demon (ma rogi jak koza) i bije niegrzeczne dzieci różgą. W austriacką Noc Krampusa, czyli 5 grudnia, można spotkać mnóstwo takich potworów na ulicach miast.

### 2. Kubełek z KFC na świąteczny obiad

W święta Japończycy mają zwyczaj masowo wybierać się na obiad do KFC. Często stoi się godzinami w kolejce tylko po to, by zjeść tradycyjny świąteczny kubełek kurczaka.

### 3. Drzewko bananowe zamiast choinki

W Indiach żyje jakieś 25 mln chrześcijan, co nie jest wielką liczbą jak na jeden z najludniejszych krajów świata. Niełatwo jest w tym kraju o choinkę, jeśli więc ktoś chce obchodzić Boże Narodzenie, musi kombinować. Hinduscy chrześcijanie często dekorują bombkami drzewka bananowe albo mangowe.

### 4. Kobięce wróżby świąteczne

Czeszki mają zwyczaj w Boże Narodzenie wróżyć na różne sposoby. Na początku grudnia ścina się gałązki czereśni, jabłoni i forsycji. Jeśli zakwitną one w święta, dziewczyna wyjdzie za mąż. Jeśli zakwitną przed świętami, najpierw będzie dziecko, a dopiero potem zamążpójście. Gałązka bez kwiatków oznacza, że przed jej właścicielką kolejny rok spędzony w samotności.

### 5. Do kościoła na rolkach

W Caracas, stolicy Wenezueli, w Wigilię nie jeździ się autem. Ulice są zamykane dla ruchu samochodowego, bo wszyscy pędzą do kościoła na rolkach. Tak, takich zwyczajnych rolkach.

### 6. Ogórek na choince

Niemcy lubią pikle tak bardzo, że wieszają je na choinkach. Ale oczywiście na drzewkach nie lądują prawdziwe kiszzone ogórki, tylko bombki w ich kształcie. Taki ogórek ukrywany jest w gałęziach drzewka. Dziecko, które pierwsze go znajdzie, nie tylko dostanie dodatkowy prezent, ale też ma zapewnione szczęście na cały kolejny rok.

### 7. Miejsce przy stole dla zmarłych

W Polsce zostawiamy dodatkowe nakrycie przy wigilijnym stole dla głodnego wędrowca, w Portugalii zostawia się je dla osoby zmarłej. Należy o tym pamiętać, bo to zapewni opiekę zmarłych nad domem przez kolejny rok.

## 8. Choinka przyozdobiona pajęczyną

Niemcy mają ogórki, a Ukraińcy sztuczne pająki i pajęczyny, które wieszane są na choinkach jak bombki i mają przynieść domowi szczęście. Zwyczaj pochodzi od opowieści o biednej kobiecie, która nie mogła sobie pozwolić ani na kolację wigilijną, ani nawet na udekorowanie drzewka. Kiedy obudziła się w świąteczny poranek, zobaczyła, że pająk przystroił jej choinkę pięknie utkaną siecią. Niedługo potem zamieniła się ona w złoto i kobieta już nigdy nie była biedna.

## 9. Dobra wiedźma, która przynosi prezenty

We Włoszech świątecznych prezentów nie przynosi starszy pan w czerwonym kubraczku, tylko bardzo brzydka wiedźma z zakrzywionym nosem, La Befana. Niegrzecznym dzieciom zamiast prezentu zostawia węgiel, popiół, cebulę albo czosnek.



## Domek z piernika

Składniki na 1 domek + elementy dodatkowe (np. choinki, płotek, ludziki..):

- 600 g mąki pszennej
- 250 g margaryny do pieczenia (można zastąpić masłem, jeśli zamierzacie domek zjeść)
- 200 g ciemnego cukru (najlepiej muscovado)\*
- 7 łyżek płynnego miodu lub golden syropu
- 1,5 - 2 płaskie łyżeczki sody oczyszczonej
- 5 łyżeczek przyprawy korzennej do piernika



Do garnuszka włożyć margarynę, cukier, miód lub golden syrop. Podgrzać, do rozpuszczenia cukru i masła, mieszając od czasu do czasu. Zdjąć z palnika, lekko przestudzić, (ale może wciąż być ciepłe). Do misy miksera wsypać mąkę, sodę, przyprawę, wymieszać. Dodać przestudzoną miksturę maślano - cukrową. Zmiksować na gładką masę. Jeśli masa będzie zbyt sypka można dodać łyżkę miodu. Masę piernikową wałkować na grubość 4 - 5 mm (grubsze ściany są solidniejsze). Wycinać ściany domu, dach i komin z przygotowanych szablonów\*\*. Można wycinać na lekko oprószonej mąką powierzchni, następnie przenosić na blachę wyłożoną papierem do pieczenia. Ja - co bardzo mi ułatwiło pracę, ponieważ elementy są dość duże, wałkowałam i wycinałam kształty bezpośrednio na macie teflonowej, którą potem razem z ciastem przenosiłam na blachę. Piec w temperaturze

180°C przez około 12 minut. Ważne, że brzegi powinny się zacząć wyraźnie brązować. Odczekać chwilę (ciasto będzie miękkie), następnie przełożyć na kratkę, do wystudzenia.

Dekoracja lukrem:

- 1 białko (40 g)
- około 200 g cukru pudru

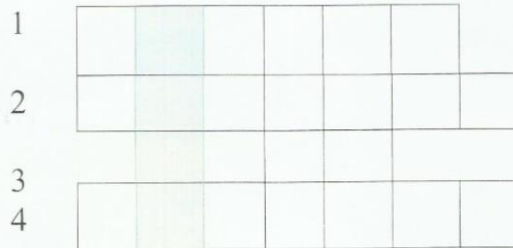
Białko utrzeć z cukrem pudrem np. drewnianą pałką lub łyżką. Nie powinno być najmniejszych grudek w lukrze. Prawdopodobnie trzeba będzie dodać odrobinę więcej cukru pudru. Lukier powinien być bardzo gęsty. Gęsty na tyle, że będzie się dało z niego zrobić wzorek. Można zrobić próbę: wziąć na patyczek do szaszłyków małą ilość lukru i zrobić wzorek - nie powinien się rozlewać. Z papieru do pieczenia wykonać rożek, odciąć końcówkę (powinna być bardzo mała). Niektórzy używają do tego celu rękawów cukierniczych, woreczków z odciętym rogiem - musicie wyczuć, jak Wam będzie łatwiej. Ja w tym roku zakupiłam specjalne jednorazowe woreczki do dekoracji. Wyciśnięty lukier zastyga niemal od razu.

Lukier można zabarwiać barwnikami spożywczymi - wtedy trzeba dodać więcej cukru pudru, bo lukier się rozvodni. Niewykorzystany, dobrze się przechowuje przez noc w temperaturze pokojowej, ale koniecznie w woreczku. Jeśli zastygnie zbyt mocno, wystarczy dodać odrobinę wody.

# *III. ZAGADKI I REBUSY*



# Zimowa krzyżówka

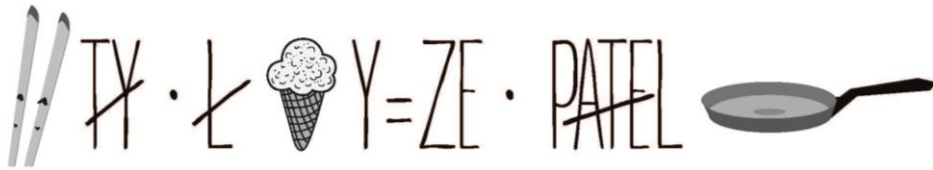


1. Nosisz ją na głowie.
2. Ptak, który lubi słoninę.
3. Lekarstwo od pszczoł na zimę.
4. Ptasia stołówka.

Hasło:

|  |  |  |  |
|--|--|--|--|
|  |  |  |  |
|--|--|--|--|

## Rozwiąż rebus



Odpowiedź:.....



Odpowiedź:.....





## Skoki Narciarskie

Skoki narciarskie to jest sport zimowy rozgrywany na skoczniach narciarskich. Zawodnik siada na belce startowej, zjeżdża z dużą prędkością w dół i odbija się od progu skoczni. Celem jest oddanie jak najdłuższego skoku. Co roku odbywają się zawody Pucharu Świata, co dwa lata Mistrzostwa Świata a co 4 lata Igrzyska Olimpijskie. W Polsce są dwie skocznie narciarskie: Wielka Krokiew w Zakopanem oraz skocznia im. Adama Małysz w Wiśle. Najbardziej znanymi skoczkami są: Wojciech Fortuna – mistrz olimpijski z Sapporo, Adam Małysz – czterokrotny medalista olimpijski, czterokrotny mistrz świata, czterokrotny zwycięzca Pucharu Świata oraz zwycięzca Turnieju Czterech Skoczni, Kamil Stoch – dwukrotny mistrz olimpijski, mistrz świata, zwycięzca Pucharu Świata oraz zwycięzca Turnieju Czterech Skoczni.





**Wyjątkowych Świąt Bożego  
Narodzenia przepelnionych  
spokojem, miłością i  
rodzinnym ciepłem oraz  
zdrowia, szczęścia i sukcesów  
w Nowym Roku.**

**Życzy redakcja Gazety MALUCH.**